



PROCEDURA PER PRENOTAZIONE INGRESSO NUOTO LIBERO DA WEB APP RISERVATO AGLI ABBONATI

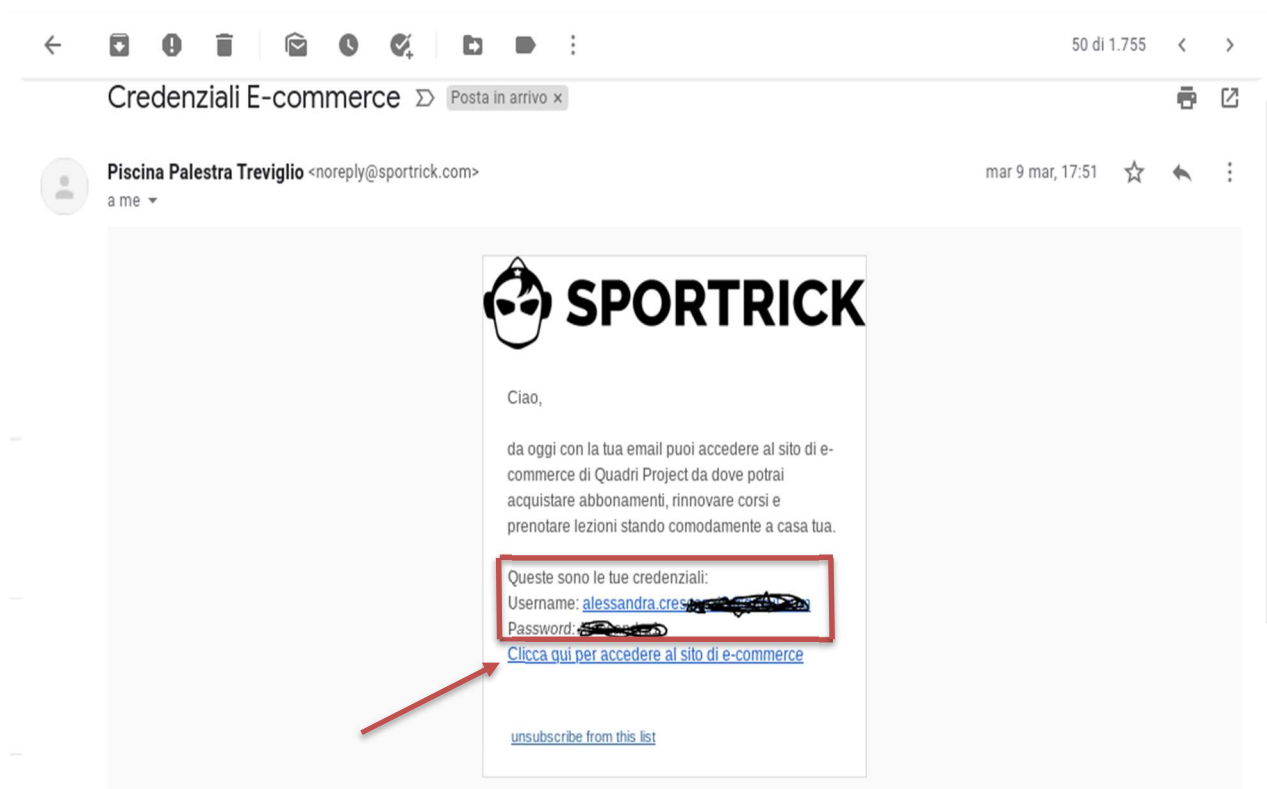
Treviglio, 10 maggio 2021

Gentile utente,

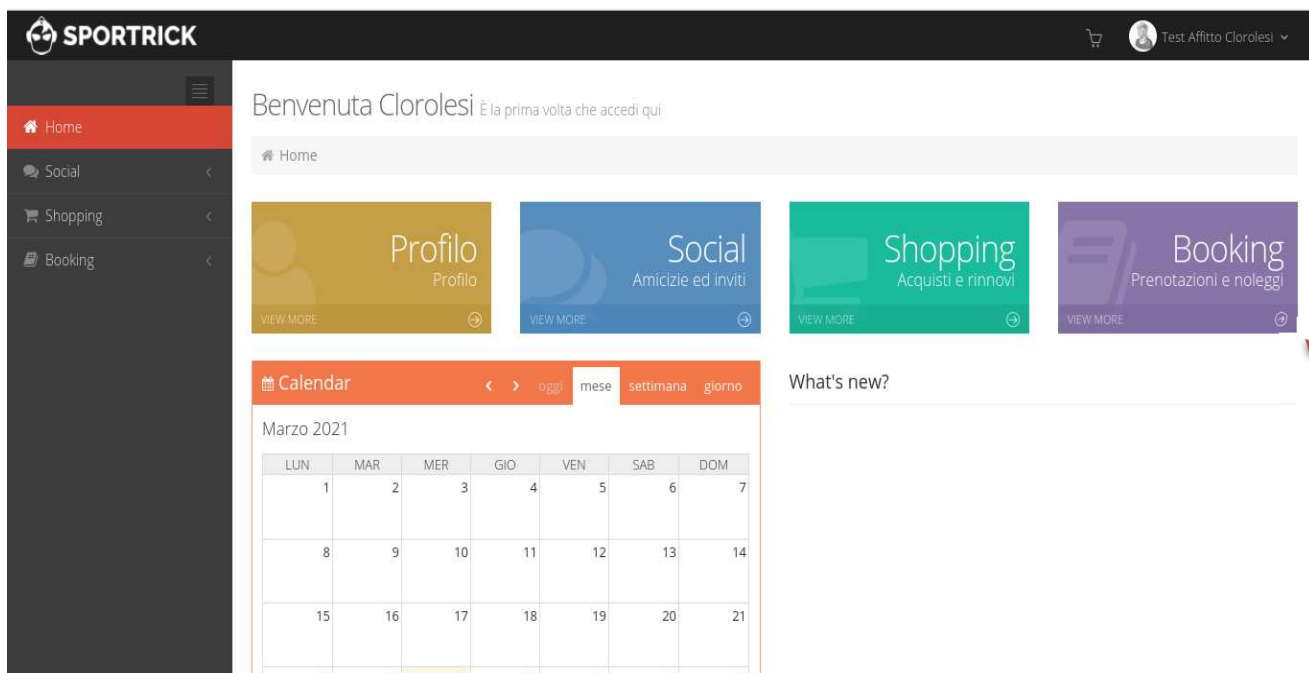
Di seguito le istruzioni per la procedura di prenotazione ingresso dalla nostra web app di Sportrick. In questo modo potrai prenotare il tuo allenamento comodamente da casa nei giorni e negli orari da te stabiliti.

Ecco come fare:

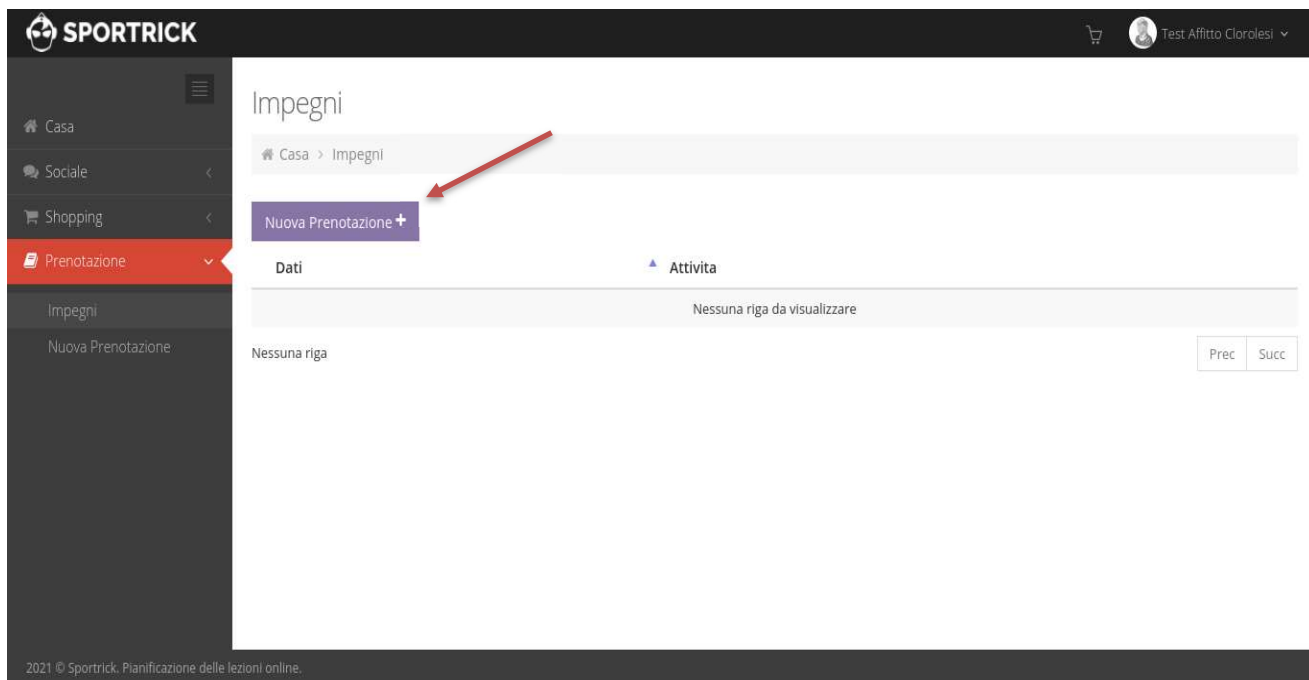
1. La segreteria del Centro Sportivo Quadri ti invierà, entro 24/48 ore, una mail di attivazione con le credenziali di accesso alla tua area riservata e il link da cliccare per poter accedere all'e-commerce



2. Una volta completata la registrazione si entrerà nell'ambiente web app



3. Si prosegue cliccando prima su “Booking-prenotazioni e noleggi” e poi su “nuova prenotazione” (rettangolo viola)



4. Proseguire cliccando su “NUOTO LIBERO”



5. Cliccare sulla slot dell'orario di preferenza tenendo in considerazione i posti a disposizione; RICORDA! Ogni slot corrisponde ad una corsia per cui raggiunto il numero limite di prenotazione per corsia (7 persone) si vedranno solo le slot-corsie rimanenti.



6. Concludere infine confermando la prenotazione cliccando sul rettangolino verde “Conferma Prenotazione”.



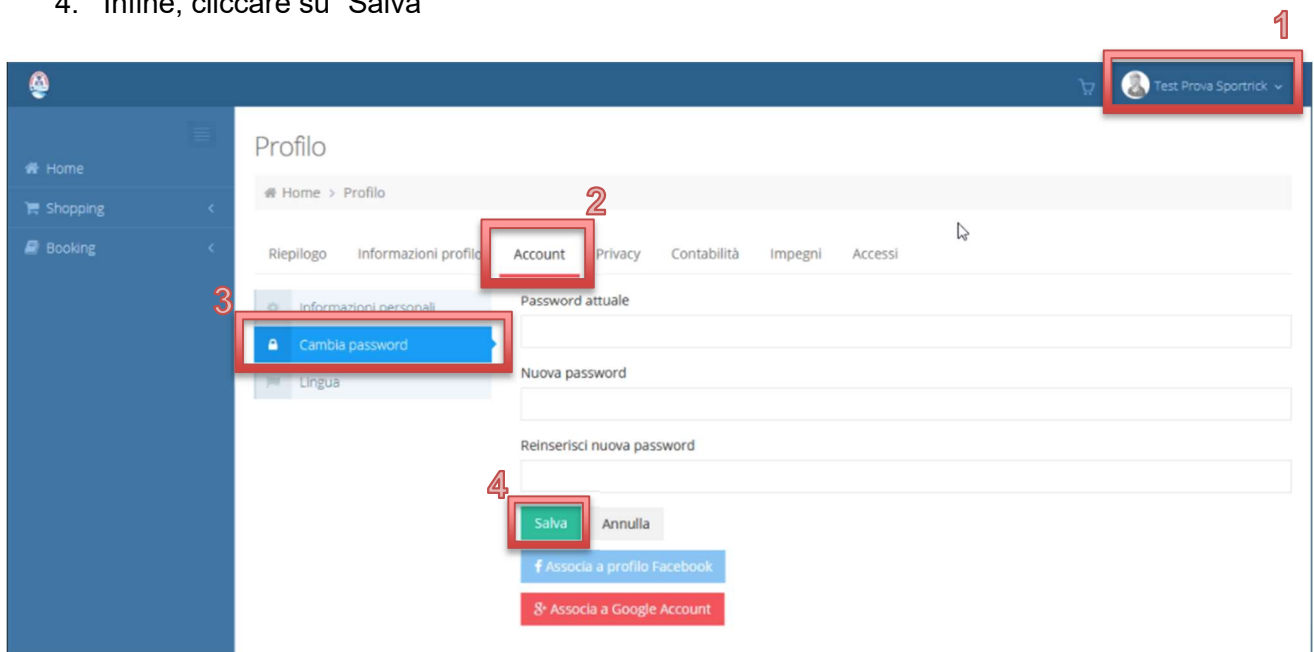
La prenotazione effettuata viene considerata come ingresso fatto.

Nel caso di rinuncia si ricorda alla gentile utenza di disdire la prenotazione entro 30 minuti precedenti all'ingresso previsto dalla slot.

Invitiamo gli utenti a sostituire la password di accesso conseguentemente al primo log-in e di tenerne memoria per i futuri accessi al portale.

Per **cambiare la password** del proprio profilo:

1. Cliccare su "Profilo" in alto a destra
2. Cliccare su "Account"
3. Cliccare su "Cambia password"
4. Infine, cliccare su "Salva"



Per qualsiasi domanda o informazione scrivere a piscinatreviglio@prsport.it

Ringraziamo per la collaborazione.

Cordiali saluti

Project Sport srl sss